

Dupfact[®] VPS
硅橡胶印模材料

超越细微 所见即所得

 爱尔创

Dupfact[®] VPS



先进配方

采用乙烯基聚硅氧烷，经铂催化加成固化，带来快速、稳定的印模体验。



多样选择

提供 0 型初印模与 3 型轻体两种稠度，灵活适用于双相一步或双相两步技术。



精准表现

卓越的弹性回复率与亲水性，即使在湿润或龈下环境，也能清晰呈现组织细节，确保修复的高精度与可预测性。













	Dupfact [®] VPS 初印模	Dupfact [®] VPS 轻体
稠度	26.5mm	50mm
工作时间	≥1min	≥1min
细节再现性	50μm	20μm
线性尺寸变化	0.35%	0.32%
石膏配伍性	75μm	20μm
弹性回复率	99.40%	99.86%
压应变	1.495%	3.96%
邵氏硬度 (Shore A)	70	49

双粘度兼容多元场景 灵活实现精准复刻

0型初印模与3型轻体材料灵活搭配
支持不同技术实现临床多种适应证

							
Dupfact® VPS 0型	+	+	+	+	+	+	+
Dupfact® VPS 3型	+	+	+	+	+	+	+




稳定的工作时间和固化时间
在确保操作充裕的同时缩短口内等待

操作 **90s** 轻松上手

口内固化**3min30s**高精度成型

牙医效率提升 患者体验加分





平衡材料流变性能, 高效适应口腔湿润环境

- 出色的触变性, 使其静止保持形态, 受力快速流动, 实现舒适操作和细微结构捕捉。
- 高亲水性配方适应口内湿润环境, 保障龈下及出血区域细节再现。

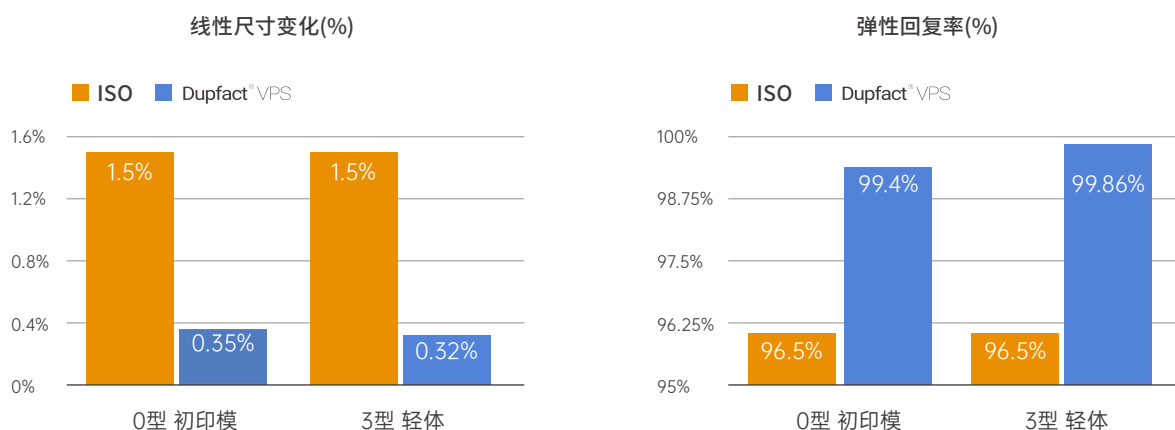
双强力学性能构筑印模防护网，保障印模完整性

- 高抗撕裂强度应对倒凹区域的锐角挑战。
- 高抗拉伸强度抵御牵拉变形和断裂挑战。



卓越的材料稳定性，有效延长修复容错期

- 超99.4%的弹性回复率保障印模遇力即回弹。
- 配合远低1%的线尺寸变化实现“双效稳形锁住印模精准”，告别取模后即需灌模的时间焦虑。
- 可多次灌模，为临床与技工室协作提供更大灵活性。



数据来源: Upcera R&D Center 根据ISO 4823-2021 Dentistry-Elastomeric impression and bite registration materials



深圳爱尔创数字口腔有限公司

Shenzhen Upcera Digital Dental Technology Co., Ltd.

E-mail: services@upcera.com

网址: www.upcera.com



客服热线

400-6785005



官方公众号